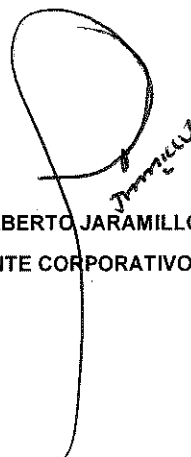


INDUSTRIA MILITAR
GERENCIA FINANCIERA - DIRECCIÓN DE PRESUPUESTO
EJECUCIÓN PRESUPUESTAL AGREGADA


Resolución N° 049 del 20 de junio de 2000

Mes: noviembre de 2023

| CONCEPTO PRESUPUESTAL | APROPIACIÓN VIGENTE | COMPROMISOS | | OBLIGACIONES | | PAGOS | |
|---|------------------------|----------------|-------------------|-----------------|-------------------|-----------------|-------------------|
| | | MES | ACUMULADOS | MES | ACUMULADOS | MES | ACUMULADOS |
| GASTOS DE FUNCIONAMIENTO | 362.595.000.000 | 13.716.935.757 | 244.261.819.635 | 16.134.440.400 | 228.783.086.374 | 15.644.213.653 | 222.122.300.976 |
| GASTOS DE PERSONAL | 110.143.932.641 | 6.256.826.850 | 77.377.236.354 | 7.077.106.697 | 74.377.072.866 | 6.257.610.915 | 73.557.577.084 |
| ADQUISICIÓN DE BIENES Y SERVICIOS | 53.519.967.359 | 2.465.050.569 | 42.416.124.612 | 3.705.350.496 | 32.173.904.216 | 4.021.137.213 | 29.699.466.296 |
| TRANSFERENCIAS CORRIENTES | 67.368.700.000 | 1.477.180.601 | 48.161.900.368 | 1.477.180.601 | 48.161.886.762 | 1.490.662.919 | 48.161.886.762 |
| DISMINUCIÓN DE PASIVOS | 7.000.000.000 | 599.079 | 3.679.650.330 | 599.079 | 3.679.650.330 | 599.079 | 3.679.650.330 |
| GASTOS POR TRIBUTOS, MULTAS, SANCIONES E INTERESES DE MORA | 124.562.400.000 | 3.517.278.658 | 72.626.907.971 | 3.874.203.527 | 70.390.572.200 | 3.874.203.527 | 67.023.720.504 |
| GASTOS DE OPERACIÓN COMERCIAL | 1.028.054.000.000 | 12.892.275.280 | 793.529.208.777 | 98.298.253.999 | 491.356.371.055 | 81.218.344.981 | 461.474.001.130 |
| INVERSIÓN | 128.191.700.000 | 14.100.204.386 | 88.210.201.008 | 7.330.182.696 | 38.820.734.845 | 5.402.627.507 | 36.765.804.454 |
| TOTAL GASTOS | 1.518.840.700.000 | 40.709.415.423 | 1.126.001.229.420 | 121.762.877.095 | 758.960.192.274 | 102.265.186.141 | 720.362.106.560 |
| DISPONIBILIDAD FINAL | 6.027.400.000 | 0 | (36.991.817.876) | 0 | 330.049.219.270 | 0 | 368.647.304.984 |
| GRAN TOTAL | 1.524.868.100.000 | 40.709.415.423 | 1.089.009.411.544 | 121.762.877.095 | 1.089.009.411.544 | 102.265.186.141 | 1.089.009.411.544 |



CORONEL (RA) OSCAR ALBERTO JARAMILLO CARRILLO
VICEPRESIDENTE CORPORATIVO



RAUL GONZALO ARDILA BELLAIZAN
DIRECTOR DE PRESUPUESTO



ANGELA VIANNEY ORTIZ ROLDAN
GERENTE FINANCIERO

MINISTERIO DE HACIENDA Y CRÉDITO PÚBLICO
Dirección General Del Presupuesto Público Nacional
INFORME DE EJECUCION MENSUAL DE INGRESOS DE LAS EMPRESAS

EMPRESA: INDUSTRIA MILITAR Sección: 033

Estado: Aprobado

Mes: noviembre Vigencia: 2023

| Nivel | Concepto | Presupuesto Vigente | Adiciones del Mes | Reducc. del Mes | Traslados del Mes | Total del Mes | Tot. Acumul. del año | Presupuesto Definitivo | Recaudos del Mes | Recaudos Acumulados | Porc. de Ejecución |
|-------------------|--|---------------------|-------------------|-----------------|-------------------|---------------|----------------------|------------------------|------------------|---------------------|--------------------|
| 0 | DISPONIBILIDAD INICIAL | 367.459.500.000 | 0 | 0 | 0 | 0 | 0 | 367.459.500.000 | 0 | 285.217.046.060 | 77,62 % |
| 1 | INGRESOS CORRIENTES | 1.135.908.600.000 | 0 | 0 | 0 | 0 | 0 | 1.135.908.600.000 | 88.678.622.033 | 760.011.173.006 | 66,91 % |
| 1-02 | INGRESOS NO TRIBUTARIOS | 1.135.908.600.000 | 0 | 0 | 0 | 0 | 0 | 1.135.908.600.000 | 88.678.622.033 | 760.011.173.006 | 66,91 % |
| 1-02-5 | VENTA DE BIENES Y SERVICIOS | 1.135.908.600.000 | 0 | 0 | 0 | 0 | 0 | 1.135.908.600.000 | 88.678.622.033 | 760.011.173.006 | 66,91 % |
| 1-02-5-01 | VENTA DE ESTABLECIMIENTO DE MERCADO | 1.135.908.600.000 | 0 | 0 | 0 | 0 | 0 | 1.135.908.600.000 | 88.678.622.033 | 760.011.173.006 | 66,91 % |
| 1-02-5-01-03 | OTROS BIENES TRANSPORTABLES, (EXCEPTO PRODUCTOS METÁLICOS, MAQUINARIA Y EQUIPO) | 812.911.200.000 | 0 | 0 | 0 | 0 | 0 | 812.911.200.000 | 87.198.423.666 | 665.446.663.328 | 81,86 % |
| 1-02-5-01-03-05 | OTROS PRODUCTOS QUÍMICOS; FIBRAS ARTIFICIALES (O FIBRAS INDUSTRIALES HECHAS POR EL HOMBRE) | 812.911.200.000 | 0 | 0 | 0 | 0 | 0 | 812.911.200.000 | 87.198.423.666 | 665.446.663.328 | 81,86 % |
| 1-02-5-01-03-05-4 | PRODUCTOS QUÍMICOS N.C.P. | 812.911.200.000 | 0 | 0 | 0 | 0 | 0 | 812.911.200.000 | 87.198.423.666 | 665.446.663.328 | 81,86 % |
| 1-02-5-01-04 | PRODUCTOS METÁLICOS Y PAQUETES DE SOFTWARE | 306.843.900.000 | 0 | 0 | 0 | 0 | 0 | 306.843.900.000 | 4.346.221.118 | 71.476.990.177 | 23,29 % |
| 1-02-5-01-04-01 | METALES BÁSICOS | 5.095.000.000 | 0 | 0 | 0 | 0 | 0 | 5.095.000.000 | 232.443.786 | 4.767.834.390 | 93,58 % |
| 1-02-5-01-04-01-2 | PRODUCTOS DE HIERRO Y ACERO | 5.095.000.000 | 0 | 0 | 0 | 0 | 0 | 5.095.000.000 | 232.443.786 | 4.767.834.390 | 93,58 % |
| 1-02-5-01-04-04 | MAQUINARIA PARA USOS ESPECIALES | 301.748.900.000 | 0 | 0 | 0 | 0 | 0 | 301.748.900.000 | 4.113.777.332 | 66.709.155.787 | 22,11 % |
| 1-02-5-01-04-04-7 | ARMAS Y MUNICIONES Y SUS PARTES Y PIEZAS | 301.748.900.000 | 0 | 0 | 0 | 0 | 0 | 301.748.900.000 | 4.113.777.332 | 66.709.155.787 | 22,11 % |
| 1-02-5-01-05 | CONSTRUCCIÓN Y SERVICIOS DE LA CONSTRUCCIÓN | 5.605.800.000 | 0 | 0 | 0 | 0 | 0 | 5.605.800.000 | 396.547.742 | 842.208.498 | 15,02 % |
| 1-02-5-01-05-04 | SERVICIOS DE CONSTRUCCIÓN | 5.605.800.000 | 0 | 0 | 0 | 0 | 0 | 5.605.800.000 | 396.547.742 | 842.208.498 | 15,02 % |
| 1-02-5-01-05-04-6 | SERVICIOS DE INSTALACIONES | 5.605.800.000 | 0 | 0 | 0 | 0 | 0 | 5.605.800.000 | 396.547.742 | 842.208.498 | 15,02 % |
| 1-02-5-01-08 | SERVICIOS PRESTADOS A LAS EMPRESAS Y SERVICIOS DE PRODUCCIÓN | 10.547.700.000 | 0 | 0 | 0 | 0 | 0 | 10.547.700.000 | (3.262.570.493) | 22.245.311.003 | 210,90 % |
| 1-02-5-01-08-08 | SERVICIOS DE FABRICACIÓN DE INSUMOS FÍSICOS QUE SON PROPIEDAD DE OTROS | 10.547.700.000 | 0 | 0 | 0 | 0 | 0 | 10.547.700.000 | (3.262.570.493) | 22.245.311.003 | 210,90 % |
| 1-02-5-01-08-08-9 | OTROS SERVICIOS DE FABRICACIÓN | 10.547.700.000 | 0 | 0 | 0 | 0 | 0 | 10.547.700.000 | (3.262.570.493) | 22.245.311.003 | 210,90 % |
| 2 | RECURSOS DE CAPITAL | 21.500.000.000 | 0 | 0 | 0 | 0 | 0 | 21.500.000.000 | 5.031.474.302 | 43.781.192.478 | 203,63 % |
| 2-05 | RENDIMIENTOS FINANCIEROS | 15.000.000.000 | 0 | 0 | 0 | 0 | 0 | 15.000.000.000 | 3.866.296.399 | 39.464.730.097 | 263,10 % |

MINISTERIO DE HACIENDA Y CRÉDITO PÚBLICO
Dirección General Del Presupuesto Público Nacional
INFORME DE EJECUCION MENSUAL DE INGRESOS DE LAS EMPRESAS

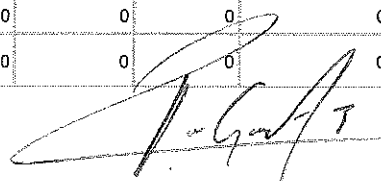
EMPRESA: INDUSTRIA MILITAR Sección: 033


Estado: Aprobado

Mes: noviembre Vigencia: 2023

| Nivel | Concepto | Presupuesto Vigente | Adiciones del Mes | Reducc. del Mes | Traslados del Mes | Total del Mes | Tot. Acumul. del año | Presupuesto Definitivo | Recaudos del Mes | Recaudos Acumulados | Porc. de Ejecución |
|-----------|---|---------------------|-------------------|-----------------|-------------------|---------------|----------------------|------------------------|------------------|---------------------|--------------------|
| 2-05-1 | RECURSOS DE LA ENTIDAD | 15.000.000.000 | 0 | 0 | 0 | 0 | 0 | 15.000.000.000 | 3.866.296.399 | 39.464.730.097 | 263,10 % |
| 2-05-1-03 | VALORES DISTINTOS A ACCIONES | 15.000.000.000 | 0 | 0 | 0 | 0 | 0 | 15.000.000.000 | 3.866.296.399 | 39.464.730.097 | 263,10 % |
| 2-15 | CAPITALIZACIONES | 6.500.000.000 | 0 | 0 | 0 | 0 | 0 | 6.500.000.000 | 1.165.177.903 | 4.316.462.381 | 66,41 % |
| 2-15-1 | APORTES DE CAPITAL | 6.500.000.000 | 0 | 0 | 0 | 0 | 0 | 6.500.000.000 | 1.165.177.903 | 4.316.462.381 | 66,41 % |
| 2-15-1-03 | DE OTRAS EMPRESAS | 6.500.000.000 | 0 | 0 | 0 | 0 | 0 | 6.500.000.000 | 1.165.177.903 | 4.316.462.381 | 66,41 % |
| 8 | TOTAL INGRESOS | 1.157.408.600.000 | 0 | 0 | 0 | 0 | 0 | 1.157.408.600.000 | 93.710.096.335 | 803.792.365.484 | 69,45 % |
| 9 | TOTAL INGRESOS + DISPONIBILIDAD INICIAL | 1.524.868.100.000 | 0 | 0 | 0 | 0 | 0 | 1.524.868.100.000 | 93.710.096.335 | 1.089.009.411.544 | 71,42 % |


CORONEL (RA) OSCAR ALBERTO JARAMILLO CARRILLO
VICEPRESIDENTE CORPORATIVO


RAUL GONZALO ARDILA BELLAIZAN
DIRECTOR DE PRESUPUESTO


ANGELA VIANNEY ORTIZ ROLDAN
GERENTE FINANCIERO