

MINISTERIO DE HACIENDA Y CRÉDITO PÚBLICO
Dirección General Del Presupuesto Público Nacional
INFORME DE EJECUCION MENSUAL DE INGRESOS DE LAS EMPRESAS

EMPRESA: INDUSTRIA MILITAR Sección: 033

Estado: Aprobado

Mes: agosto Vigencia: 2023

Nivel	Concepto	Presupuesto Vigente	Adiciones del Mes	Reducc. del Mes	Traslados del Mes	Total del Mes	Tot. Acumul. del año	Presupuesto Definitivo	Recaudos del Mes	Recaudos Acumulados	Porc. de Ejecución
0	DISPONIBILIDAD INICIAL	367.459.500.000	0	0	0	0	0	367.459.500.000	0	285.217.046.060	77,62 %
1	INGRESOS CORRIENTES	1.135.908.600.000	0	0	0	0	0	1.135.908.600.000	68.732.405.911	509.903.484.060	44,89 %
1-02	INGRESOS NO TRIBUTARIOS	1.135.908.600.000	0	0	0	0	0	1.135.908.600.000	68.732.405.911	509.903.484.060	44,89 %
1-02-5	VENTA DE BIENES Y SERVICIOS	1.135.908.600.000	0	0	0	0	0	1.135.908.600.000	68.732.405.911	509.903.484.060	44,89 %
1-02-5-01	VENTA DE ESTABLECIMIENTO DE MERCADO	1.135.908.600.000	0	0	0	0	0	1.135.908.600.000	68.732.405.911	509.903.484.060	44,89 %
1-02-5-01-03	OTROS BIENES TRANSPORTABLES, (EXCEPTO PRODUCTOS METÁLICOS, MAQUINARIA Y EQUIPO)	812.911.200.000	0	0	0	0	0	812.911.200.000	57.178.560.357	454.737.625.165	55,94 %
1-02-5-01-03-05	OTROS PRODUCTOS QUÍMICOS; FIBRAS ARTIFICIALES (O FIBRAS INDUSTRIALES HECHAS POR EL HOMBRE)	812.911.200.000	0	0	0	0	0	812.911.200.000	57.178.560.357	454.737.625.165	55,94 %
1-02-5-01-03-05-4	PRODUCTOS QUÍMICOS N.C.P.	812.911.200.000	0	0	0	0	0	812.911.200.000	57.178.560.357	454.737.625.165	55,94 %
1-02-5-01-04	PRODUCTOS METÁLICOS Y PAQUETES DE SOFTWARE	306.843.900.000	0	0	0	0	0	306.843.900.000	7.872.174.294	39.155.059.062	12,76 %
1-02-5-01-04-01	METALES BÁSICOS	5.095.000.000	0	0	0	0	0	5.095.000.000	849.950.154	3.206.878.606	62,94 %
1-02-5-01-04-01-2	PRODUCTOS DE HIERRO Y ACERO	5.095.000.000	0	0	0	0	0	5.095.000.000	849.950.154	3.206.878.606	62,94 %
1-02-5-01-04-04	MAQUINARIA PARA USOS ESPECIALES	301.748.900.000	0	0	0	0	0	301.748.900.000	7.022.224.140	35.948.180.456	11,91 %
1-02-5-01-04-04-7	ARMAS Y MUNICIONES Y SUS PARTES Y PIEZAS	301.748.900.000	0	0	0	0	0	301.748.900.000	7.022.224.140	35.948.180.456	11,91 %
1-02-5-01-05	CONSTRUCCIÓN Y SERVICIOS DE LA CONSTRUCCIÓN	5.605.800.000	0	0	0	0	0	5.605.800.000	315.049.703	347.975.856	6,21 %
1-02-5-01-05-04	SERVICIOS DE CONSTRUCCIÓN	5.605.800.000	0	0	0	0	0	5.605.800.000	315.049.703	347.975.856	6,21 %
1-02-5-01-05-04-6	SERVICIOS DE INSTALACIONES	5.605.800.000	0	0	0	0	0	5.605.800.000	315.049.703	347.975.856	6,21 %
1-02-5-01-08	SERVICIOS PRESTADOS A LAS EMPRESAS Y SERVICIOS DE PRODUCCIÓN	10.547.700.000	0	0	0	0	0	10.547.700.000	3.366.621.557	15.662.823.977	148,50 %
1-02-5-01-08-08	SERVICIOS DE FABRICACIÓN DE INSUMOS FÍSICOS QUE SON PROPIEDAD DE OTROS	10.547.700.000	0	0	0	0	0	10.547.700.000	3.366.621.557	15.662.823.977	148,50 %
1-02-5-01-08-08-9	OTROS SERVICIOS DE FABRICACIÓN	10.547.700.000	0	0	0	0	0	10.547.700.000	3.366.621.557	15.662.823.977	148,50 %
2	RECURSOS DE CAPITAL	21.500.000.000	0	0	0	0	0	21.500.000.000	4.031.166.396	31.420.445.349	146,14 %
2-05	RENDIMIENTOS FINANCIEROS	15.000.000.000	0	0	0	0	0	15.000.000.000	3.201.393.899	28.696.574.670	191,31 %

MINISTERIO DE HACIENDA Y CRÉDITO PÚBLICO
Dirección General Del Presupuesto Público Nacional
INFORME DE EJECUCION MENSUAL DE INGRESOS DE LAS EMPRESAS


EMPRESA: INDUSTRIA MILITAR Sección: 033

Estado: Aprobado

Mes: agosto Vigencia: 2023

Nivel	Concepto	Presupuesto Vigente	Adiciones del Mes	Reducc. del Mes	Traslados del Mes	Total del Mes	Tot. Acumul. del año	Presupuesto Definitivo	Recaudos del Mes	Recaudos Acumulados	Porc. de Ejecución
2-05-1	RECURSOS DE LA ENTIDAD	15.000.000.000	0	0	0	0	0	15.000.000.000	3.201.393.895	28.696.574.670	191,31 %
2-05-1-03	VALORES DISTINTOS A ACCIONES	15.000.000.000	0	0	0	0	0	15.000.000.000	3.201.393.895	28.696.574.670	191,31 %
2-15	CAPITALIZACIONES	6.500.000.000	0	0	0	0	0	6.500.000.000	829.772.501	2.723.870.679	41,91 %
2-15-1	APORTES DE CAPITAL	6.500.000.000	0	0	0	0	0	6.500.000.000	829.772.501	2.723.870.679	41,91 %
2-15-1-03	DE OTRAS EMPRESAS	6.500.000.000	0	0	0	0	0	6.500.000.000	829.772.501	2.723.870.679	41,91 %
8	TOTAL INGRESOS	1.157.408.600.000	0	0	0	0	0	1.157.408.600.000	72.763.572.307	541.323.929.409	46,77 %
9	TOTAL INGRESOS + DISPONIBILIDAD INICIAL	1.524.868.100.000	0	0	0	0	0	1.524.868.100.000	72.763.572.307	826.540.975.469	54,20 %


CORONEL (RA) OSCAR ALBERTO JARAMILLO CARRILLO
VICEPRESIDENTE CORPORATIVO


RAUL GONZALO ARDILA BELLAIZAN
DIRECTOR DE PRESUPUESTO


ANGELA VIANNEY ORTIZ ROLDAN
GERENTE FINANCIERO

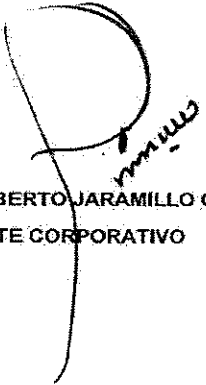



INDUSTRIA MILITAR
GERENCIA FINANCIERA - DIRECCIÓN DE PRESUPUESTO
EJECUCIÓN PRESUPUESTAL AGREGADA

Resolución N° 049 del 20 de junio de 2000.

Mes: agosto de 2023

CONCEPTO PRESUPUESTAL	APROPIACIÓN VIGENTE	COMPROMISOS		OBLIGACIONES		PAGOS	
		MES	ACUMULADOS	MES	ACUMULADOS	MES	ACUMULADOS
GASTOS DE FUNCIONAMIENTO	362.595.000.000	13.545.431.793	203.780.133.540	13.618.407.951	182.657.781.582	13.527.814.855	178.705.660.287
GASTOS DE PERSONAL	109.596.600.000	5.872.792.294	56.319.911.932	5.982.457.768	52.457.672.554	5.938.589.359	52.407.463.006
ADQUISICIÓN DE BIENES Y SERVICIOS	54.067.300.000	2.588.513.667	37.890.306.797	3.551.824.351	22.953.108.823	2.922.960.496	21.509.401.113
TRANSFERENCIAS CORRIENTES	67.368.700.000	1.148.704.954	45.628.378.156	1.148.704.954	45.628.364.550	1.162.187.276	45.628.364.550
DISMINUCIÓN DE PASIVOS	7.000.000.000	117.140.235	2.972.662.366	117.140.235	2.972.662.366	117.140.235	2.972.662.366
GASTOS POR TRIBUTOS, MULTAS, SANCIONES E INTERESES DE MORA	124.562.400.000	3.818.280.643	60.968.874.289	2.818.280.643	58.645.973.289	3.386.937.489	56.187.769.252
GASTOS DE OPERACIÓN COMERCIAL	1.028.054.000.000	20.318.698.997	693.020.224.630	36.269.870.439	317.712.344.877	29.321.088.334	302.573.448.532
INVERSIÓN	128.191.700.000	1.615.887.632	51.054.534.761	2.705.496.575	26.261.132.368	3.424.484.218	26.061.091.025
TOTAL GASTOS	1.518.840.700.000	35.480.018.422	947.854.892.931	52.593.774.965	526.631.258.827	46.273.387.407	507.340.199.844
DISPONIBILIDAD FINAL	6.027.400.000	0	(121.313.917.462)	0	299.909.716.642	0	319.200.775.625
GRAN TOTAL	1.524.868.100.000	35.480.018.422	826.540.975.469	52.593.774.965	826.540.975.469	46.273.387.407	826.540.975.469


CORONEL (RA) OSCAR ALBERTO JARAMILLO CARRILLO
VICEPRESIDENTE CORPORATIVO


RAUL GONZALO ARDILA BELLAIZAN
DIRECTOR DE PRESUPUESTO


ANGELA VIANNEY ORTIZ ROLDAN
GERENTE FINANCIERO