

**MINISTERIO DE HACIENDA Y CRÉDITO PÚBLICO**  
**Dirección General Del Presupuesto Público Nacional**  
**INFORME DE EJECUCION MENSUAL DE INGRESOS DE LAS EMPRESAS**

EMPRESA: INDUSTRIA MILITAR Sección: 033

Estado: Aprobado

Mes: julio Vigencia: 2023

Nivel	Concepto	Presupuesto Vigente	Adiciones del Mes	Reducc. del Mes	Traslados del Mes	Total del Mes	Tot. Acumul. del año	Presupuesto Definitivo	Recaudos del Mes	Recaudos Acumulados	Porc. de Ejecución
0	DISPONIBILIDAD INICIAL	367.459.500.000	0	0	0	0	0	367.459.500.000	0	285.217.046.060	77,62 %
1	INGRESOS CORRIENTES	1.135.908.600.000	0	0	0	0	0	1.135.908.600.000	62.361.978.859	441.171.078.149	38,84 %
1-02	INGRESOS NO TRIBUTARIOS	1.135.908.600.000	0	0	0	0	0	1.135.908.600.000	62.361.978.859	441.171.078.149	38,84 %
1-02-5	VENTA DE BIENES Y SERVICIOS	1.135.908.600.000	0	0	0	0	0	1.135.908.600.000	62.361.978.859	441.171.078.149	38,84 %
1-02-5-01	VENTA DE ESTABLECIMIENTO DE MERCADO	1.135.908.600.000	0	0	0	0	0	1.135.908.600.000	62.361.978.859	441.171.078.149	38,84 %
1-02-5-01-03	OTROS BIENES TRANSPORTABLES, (EXCEPTO PRODUCTOS METÁLICOS, MAQUINARIA Y EQUIPO)	812.911.200.000	0	0	0	0	0	812.911.200.000	52.466.631.649	397.559.064.808	48,91 %
1-02-5-01-03-05	OTROS PRODUCTOS QUÍMICOS; FIBRAS ARTIFICIALES (O FIBRAS INDUSTRIALES HECHAS POR EL HOMBRE)	812.911.200.000	0	0	0	0	0	812.911.200.000	52.466.631.649	397.559.064.808	48,91 %
1-02-5-01-03-05-4	PRODUCTOS QUÍMICOS N.C.P.	812.911.200.000	0	0	0	0	0	812.911.200.000	52.466.631.649	397.559.064.808	48,91 %
1-02-5-01-04	PRODUCTOS METÁLICOS Y PAQUETES DE SOFTWARE	306.843.900.000	0	0	0	0	0	306.843.900.000	4.570.675.630	31.282.884.768	10,20 %
1-02-5-01-04-01	METALES BÁSICOS	5.095.000.000	0	0	0	0	0	5.095.000.000	616.578.650	2.356.928.452	46,26 %
1-02-5-01-04-01-2	PRODUCTOS DE HIERRO Y ACERO	5.095.000.000	0	0	0	0	0	5.095.000.000	616.578.650	2.356.928.452	46,26 %
1-02-5-01-04-04	MAQUINARIA PARA USOS ESPECIALES	301.748.900.000	0	0	0	0	0	301.748.900.000	3.954.096.980	28.925.956.316	9,59 %
1-02-5-01-04-04-7	ARMAS Y MUNICIONES Y SUS PARTES Y PIEZAS	301.748.900.000	0	0	0	0	0	301.748.900.000	3.954.096.980	28.925.956.316	9,59 %
1-02-5-01-05	CONSTRUCCIÓN Y SERVICIOS DE LA CONSTRUCCIÓN	5.605.800.000	0	0	0	0	0	5.605.800.000	29.405.869	32.926.153	0,59 %
1-02-5-01-05-04	SERVICIOS DE CONSTRUCCIÓN	5.605.800.000	0	0	0	0	0	5.605.800.000	29.405.869	32.926.153	0,59 %
1-02-5-01-05-04-6	SERVICIOS DE INSTALACIONES	5.605.800.000	0	0	0	0	0	5.605.800.000	29.405.869	32.926.153	0,59 %
1-02-5-01-08	SERVICIOS PRESTADOS A LAS EMPRESAS Y SERVICIOS DE PRODUCCIÓN	10.547.700.000	0	0	0	0	0	10.547.700.000	5.295.265.711	12.296.202.420	116,58 %
1-02-5-01-08-08	SERVICIOS DE FABRICACIÓN DE INSUMOS FÍSICOS QUE SON PROPIEDAD DE OTROS	10.547.700.000	0	0	0	0	0	10.547.700.000	5.295.265.711	12.296.202.420	116,58 %
1-02-5-01-08-08-9	OTROS SERVICIOS DE FABRICACIÓN	10.547.700.000	0	0	0	0	0	10.547.700.000	5.295.265.711	12.296.202.420	116,58 %
2	RECURSOS DE CAPITAL	21.500.000.000	0	0	0	0	0	21.500.000.000	2.660.986.578	27.389.278.953	127,39 %
2-05	RENDIMIENTOS FINANCIEROS	15.000.000.000	0	0	0	0	0	15.000.000.000	2.660.986.578	25.495.180.775	169,97 %


**MINISTERIO DE HACIENDA Y CRÉDITO PÚBLICO**  
**Dirección General Del Presupuesto Público Nacional**  
**INFORME DE EJECUCION MENSUAL DE INGRESOS DE LAS EMPRESAS**


EMPRESA: INDUSTRIA MILITAR Sección: 033

Estado: Aprobado

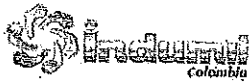
Mes: Julio Vigencia: 2023

Nivel	Concepto	Presupuesto Vigente	Adiciones del Mes	Reducc. del Mes	Traslados del Mes	Total del Mes	Tot. Acumul. del año	Presupuesto Definitivo	Recaudos del Mes	Recaudos Acumulados	Porc. de Ejecución
2-05-1	RECURSOS DE LA ENTIDAD	15.000.000.000	0	0	0	0	0	15.000.000.000	2.660.986.578	25.495.180.775	169,97 %
2-05-1-03	VALORES DISTINTOS A ACCIONES	15.000.000.000	0	0	0	0	0	15.000.000.000	2.660.986.578	25.495.180.775	169,97 %
2-15	CAPITALIZACIONES	6.500.000.000	0	0	0	0	0	6.500.000.000	0	1.894.098.178	29,14 %
2-15-1	APORTES DE CAPITAL	6.500.000.000	0	0	0	0	0	6.500.000.000	0	1.894.098.178	29,14 %
2-15-1-03	DE OTRAS EMPRESAS	6.500.000.000	0	0	0	0	0	6.500.000.000	0	1.894.098.178	29,14 %
8	TOTAL INGRESOS	1.157.408.600.000	0	0	0	0	0	1.157.408.600.000	65.022.965.437	468.560.357.102	40,48 %
9	TOTAL INGRESOS + DISPONIBILIDAD INICIAL	1.524.868.100.000	0	0	0	0	0	1.524.868.100.000	65.022.965.437	753.777.403.162	49,43 %

  
CORONEL (RA) OSCAR ALBERTO CARRILLO  
VICEPRESIDENTE CORPORATIVO

  
RAUL GONZALO ARDILA BELLAIZAN  
DIRECTOR DE PRESUPUESTO

  
ANGELA VIANNEY ORTIZ ROLDAN  
GERENTE FINANCIERO



INDUSTRIA MILITAR  
GERENCIA FINANCIERA - DIRECCIÓN DE PRESUPUESTO  
EJECUCIÓN PRESUPUESTAL AGREGADA

Resolución N° 049 del 20 de junio de 2000

Mes: julio de 2023

CONCEPTO PRESUPUESTAL	APROPIACIÓN VIGENTE	COMPROMISOS		OBLIGACIONES		PAGOS	
		MES	ACUMULADOS	MES	ACUMULADOS	MES	ACUMULADOS
GASTOS DE FUNCIONAMIENTO	358.507.900.000	15.233.765.679	190.234.701.747	15.708.207.723	169.039.373.631	16.017.722.958	165.177.845.432
GASTOS DE PERSONAL	109.596.600.000	7.863.962.789	50.447.119.638	7.895.239.436	46.475.214.786	7.948.662.075	46.468.873.647
ADQUISICIÓN DE BIENES Y SERVICIOS	49.980.200.000	2.498.846.877	35.301.793.130	2.578.225.528	19.401.284.472	3.216.364.880	18.586.440.617
TRANSFERENCIAS CORRIENTES	67.368.700.000	319.501.968	44.479.673.202	319.501.968	44.479.659.596	319.501.968	44.466.177.274
DISMINUCIÓN DE PASIVOS	7.000.000.000	160.412.655	2.855.522.131	160.412.655	2.855.522.131	160.412.655	2.855.522.131
GASTOS POR TRIBUTOS, MULTAS, SANCIONES E INTERESES DE MORA	124.562.400.000	4.391.041.390	57.150.593.646	4.754.828.136	55.827.692.646	4.372.781.380	52.800.831.763
GASTOS DE OPERACIÓN COMERCIAL	1.015.541.100.000	117.097.382.858	672.701.525.633	56.732.761.017	281.442.474.438	57.719.935.801	273.252.360.198
INVERSIÓN	144.791.700.000	3.063.167.970	49.438.647.129	3.241.644.352	23.555.635.793	2.722.455.371	22.636.606.807
TOTAL GASTOS	1.518.840.700.000	135.394.316.507	912.374.874.509	75.682.613.092	474.037.483.862	76.460.114.130	461.066.812.437
DISPONIBILIDAD FINAL	6.027.400.000	0	(158.597.471.347)	0	279.739.919.300	0	292.710.590.725
GRAN TOTAL	1.524.868.100.000	135.394.316.507	753.777.403.162	75.682.613.092	753.777.403.162	76.460.114.130	753.777.403.162

CORONEL (RA) OSCAR ALBERTO JARAMILLO CARRILLO  
VICEPRESIDENTE CORPORATIVO

RAUL GONZALO ARDILA BELLAIZAN  
DIRECTOR DE PRESUPUESTO

ANGELA VIANNEY ORTIZ ROLDAN  
GERENTE FINANCIERO