



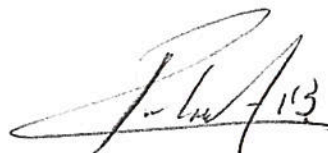
**INDUSTRIA MILITAR**  
**SUBGERENCIA FINANCIERA - DIVISIÓN PRESUPUESTO**  
**EJECUCIÓN PRESUPUESTAL AGREGADA**

Resolución N° 049 del 20 de junio de 2000

Mes: febrero de 2018

CONCEPTO PRESUPUESTAL	APROPIACIÓN VIGENTE	COMPROMISOS		OBLIGACIONES		PAGOS	
		MES	ACUMULADOS	MES	ACUMULADOS	MES	ACUMULADOS
GASTOS DE FUNCIONAMIENTO	121.702.000.000	6.010.608.159	28.105.674.760	6.043.417.591	11.680.067.236	5.476.731.445	10.937.179.917
GASTOS DE PERSONAL	42.641.568.000	2.547.373.278	5.793.575.958	2.572.781.208	4.328.388.251	2.433.089.987	4.168.023.943
GASTOS GENERALES	57.853.432.000	3.117.451.407	17.343.161.657	3.108.863.446	6.640.570.503	2.691.945.315	6.068.217.444
TRANSFERENCIAS CORRIENTES	21.207.000.000	345.783.474	4.968.937.145	361.772.937	711.108.482	351.696.143	700.938.530
GASTOS DE OPERACION	34.567.000.000	(20.000.000)	19.078.157.811	298.690.200	312.008.822	50.599.720	63.449.006
GASTOS DE INVERSION	516.073.547.800	5.446.024.847	182.847.281.577	18.914.104.208	35.839.434.300	11.728.836.949	26.030.594.497
<b>GASTOS TOTALES</b>	<b>672.342.547.800</b>	<b>11.436.833.006</b>	<b>230.031.114.148</b>	<b>25.256.211.999</b>	<b>47.831.510.358</b>	<b>17.256.168.114</b>	<b>37.031.223.420</b>

  
**Coronel (RA) RODRIGO SALAZAR ECHEVERRI**  
 Gerente General Industria Militar (E)



**RAUL GONZALO ARDILA BELLAIZAN**  
 Jefe División de Presupuesto

  
**HELIO ROJAS ROBLES**  
 Subgerente Financiero

MINISTERIO DE HACIENDA Y CRÉDITO PÚBLICO  
Dirección General Del Presupuesto Público Nacional

INFORME DE EJECUCIÓN MENSUAL DE INGRESOS DE LAS EMPRESAS

EMPRESA: INDUSTRIA MILITAR Sección: 033

Estado: Aprobado

Mes: febrero Vigencia: 2018


Nivel	Concepto	Presupuesto Vigente	Adiciones del Mes	Reducc. del Mes	Traslados del Mes	Total del Mes	Tot. Acumul. del año	Presupuesto Definitivo	Recaudos del Mes	Recaudos Acumulados	Porc. de Ejecución
0000	DISPONIBILIDAD INICIAL	82.289.000.000	0	0	0	0	0	82.289.000.000	0	79.895.199.874	97,09 %
1000	INGRESOS CORRIENTES	595.060.000.000	0	0	0	0	0	595.060.000.000	20.170.135.181	64.249.546.817	10,80 %
1100	INGRESOS DE EXPLOTACIÓN	595.060.000.000	0	0	0	0	0	595.060.000.000	20.170.135.181	64.249.546.817	10,80 %
1110	VENTA DE BIENES	373.592.000.000	0	0	0	0	0	373.592.000.000	9.387.144.880	35.267.738.493	9,44 %
1121	VENTA DE SERVICIOS A USUARIO FINAL	0	0	0	0	0	0	0	0	0	
1122	VENTA DE SERVICIOS A OTRAS EMPRESAS	9.803.000.000	0	0	0	0	0	9.803.000.000	868.576.200	2.302.617.297	23,49 %
1130	COMERCIALIZACIÓN DE MERCANCIAS	209.673.000.000	0	0	0	0	0	209.673.000.000	9.908.787.473	26.655.213.941	12,71 %
1190	OTROS INGRESOS DE EXPLOTACIÓN	1.992.000.000	0	0	0	0	0	1.992.000.000	5.626.628	23.977.086	1,20 %
1200	APORTES E IMPUESTOS	0	0	0	0	0	0	0	0	0	
1210	APORTES A LA NACIÓN	0	0	0	0	0	0	0	0	0	
1220	APORTES DE ESTABLECIMIENTOS PÚBLICOS NACIONALES	0	0	0	0	0	0	0	0	0	
1230	APORTES A OTRAS EMPRESAS	0	0	0	0	0	0	0	0	0	
1240	APORTES MUNICIPALES	0	0	0	0	0	0	0	0	0	
1250	APORTES DEPARTAMENTALES	0	0	0	0	0	0	0	0	0	
1260	APORTES DE SEGURIDAD SOCIAL	0	0	0	0	0	0	0	0	0	
1290	OTROS APORTES	0	0	0	0	0	0	0	0	0	
1300	OTROS INGRESOS CORRIENTES	0	0	0	0	0	0	0	0	0	
1330	OTROS INGRESOS	0	0	0	0	0	0	0	0	0	
1340	COMISIONES POR RECAUDO A OTRAS ENTIDADES	0	0	0	0	0	0	0	0	0	
2000	INGRESOS DE CAPITAL	15.928.000.000	0	0	0	0	0	15.928.000.000	403.630.158	791.533.631	4,97 %
2100	RECUPERACIÓN DE CARTERA	0	0	0	0	0	0	0	0	0	
2200	APORTES DE CAPITAL	4.000.000.000	0	0	0	0	0	4.000.000.000	25.978.003	25.978.003	0,65 %
2300	VENTA DE ACTIVOS	0	0	0	0	0	0	0	0	0	
2400	RENDIMIENTOS FINANCIEROS	11.928.000.000	0	0	0	0	0	11.928.000.000	377.652.155	765.555.628	6,42 %
2500	CRÉDITO EXTERNO	0	0	0	0	0	0	0	0	0	
2510	PROVEEDORES	0	0	0	0	0	0	0	0	0	
2520	BANCA CORRIENTE	0	0	0	0	0	0	0	0	0	
2530	OTROS	0	0	0	0	0	0	0	0	0	
2600	CRÉDITO INTERNO	0	0	0	0	0	0	0	0	0	
2610	PROVEEDORES	0	0	0	0	0	0	0	0	0	


MINISTERIO DE HACIENDA Y CRÉDITO PÚBLICO  
 Dirección General Del Presupuesto Público Nacional  
 INFORME DE EJECUCION MENSUAL DE INGRESOS DE LAS EMPRESAS

EMPRESA: INDUSTRIA MILITAR Sección: 033 Estado: Aprobado

									Mes: febrero	Vigencia: 2018	
Nivel	Concepto	Presupuesto Vigente	Adiciones del Mes	Reducc. del Mes	Traslados del Mes	Total del Mes	Tot. Acumul. del año	Presupuesto Definitivo	Recaudos del Mes	Recaudos Acumulados	Porc. de Ejecución
2620	DEL GOBIERNO CENTRAL	0	0	0	0	0	0	0	0	0	0
2630	SECTOR FINANCIERO	0	0	0	0	0	0	0	0	0	0
2640	OTROS	0	0	0	0	0	0	0	0	0	0
2650	CRÉDITO ESPECIALES DE PROVEEDORES	0	0	0	0	0	0	0	0	0	0
2700	DONACIONES	0	0	0	0	0	0	0	0	0	0
	<b>TOTAL INGRESOS</b>	610.988.000.000	0	0	0	0	0	610.988.000.000	20.573.765.339	65.041.080.448	10,65 %
	<b>TOTAL INGRESOS + DISPONIBILIDAD INICIAL</b>	693.277.000.000	0	0	0	0	0	693.277.000.000	20.573.765.339	144.936.280.322	20,91 %

  
 Coronel (RA) RODRIGO SALAZAR ECHEVERRI  
 Gerente General Industria Militar (E)

  
 RAUL GONZALO ARDILA BELLAIZAN  
 JEFE DIVISIÓN DE PRESUPUESTO

  
 HELI ROJAS ROBLES  
 SUBGERENTE FINANCIERO



MINISTERIO DE HACIENDA Y CRÉDITO PÚBLICO  
DIRECCIÓN GENERAL DEL PRESUPUESTO NACIONAL  
INFORME DE EJECUCIÓN MENSUAL DE GASTOS

Formulario No. 2

DEPENDENCIA: INDUSTRIA MILITAR

SECCIÓN: 033

MES: FEBRERO

VIGENCIA: 2018

Clasif	Concepto	Presupuesto Inicial	Modificaciones Presupuestales				Acumulado Total Año	Presupuesto Definitivo	Ejecución Presupuestal				% Ejecución		
			Modificaciones del Mes						Compromisos Mensual	Pagos		Aprop. Comp.	Aprop. Pagos	Pagos Comp.	
			Adiciones	Reducciones	Traslados	Total				Acumulado Mensual	Acumulado Mensual				
<b>A</b>	<b>GASTO DE FUNCIONAMIENTO</b>	121 702 000 000	0	0	0	0	121 702 000 000	6 010 608 159	28 105 674 760	5 476 731 445	10 937 179 917	23,09 %	8,99 %	38,91 %	
10000	Gastos de Personal	42 641 568 000	0	0	0	0	42 641 568 000	2 547 373 278	5 793 575 958	2 433 088 987	4 168 023 943	13,59 %	9,77 %	71,94 %	
10100	Servicios Personales Asociados a la Nomina	32 518 568 000	0	0	0	0	32 518 568 000	1 692 734 466	4 076 410 962	1 567 726 705	3 247 077 488	12,54 %	9,99 %	79,66 %	
10101	Sueldos Personal de Nomina	20 602 000 000	0	0	0	0	20 602 000 000	1 499 061 103	2 611 869 666	1 443 597 197	2 555 126 662	12,68 %	12,40 %	97,83 %	
10109	Otras Primas	10 129 568 000	0	0	0	0	10 129 568 000	88 689 337	1 159 326 198	18 548 854	454 298 233	11,44 %	4,48 %	39,19 %	
10110	Horas Extras, Dominicales y Festivas	530 000 000	0	0	0	0	530 000 000	27 223 002	148 019 126	27 223 002	80 156 664	27,93 %	15,12 %	54,15 %	
10112	Prima Técnica	1 200 000 000	0	0	0	0	1 200 000 000	77 761 024	157 195 972	78 357 652	157 497 929	13,10 %	13,12 %	100,19 %	
10113	Indemnizaciones (Vacaciones, Despidos)	57 000 000	0	0	0	0	57 000 000	0	0	0	0	0,00 %	0,00 %	0,00 %	
10200	Servicios Personales Indirectos	1 584 000 000	0	0	0	0	1 584 000 000	0	825 573 193	19 988 776	73 765 308	52,12 %	4,66 %	8,94 %	
10300	Contribuciones Nomina Sector Privado	3 998 000 000	0	0	0	0	3 998 000 000	186 308 334	220 609 218	179 398 112	179 398 160	5,53 %	4,49 %	81,21 %	
10400	Contribuciones Nomina Sector Público	4 541 000 000	0	0	0	0	4 541 000 000	668 332 478	670 682 585	665 978 394	667 781 987	14,77 %	14,71 %	99,57 %	
20000	Gastos Generales	57 853 432 000	0	0	0	0	57 853 432 000	3 117 451 407	17 343 161 657	2 691 045 315	6 068 217 444	29,93 %	10,49 %	34,99 %	
20100	Adquisición de Bienes	2 575 937 056	0	0	0	0	2 575 937 056	4 093 470	838 067 562	87 702 645	93 741 167	32,53 %	3,64 %	11,19 %	
20200	Adquisición de Servicios	21 272 012 131	0	0	0	0	21 272 012 131	226 000 229	10 691 440 490	323 430 093	1 017 978 620	51,20 %	4,79 %	9,35 %	
20300	Impuestos y Multas	34 005 482 813	0	0	0	0	34 005 482 813	2 887 357 708	5 613 713 605	2 280 812 577	4 958 497 627	16,51 %	14,58 %	88,29 %	
30000	Transferencias Corrientes	21 207 000 000	0	0	0	0	21 207 000 000	345 783 474	4 968 937 145	351 696 143	700 938 530	23,43 %	3,31 %	14,11 %	
32000	Transferencias al Sector Público	5 660 000 000	0	0	0	0	5 660 000 000	0	4 200 000 000	0	0	74,20 %	0,00 %	0,00 %	
32100	Administración Pública Central	5 660 000 000	0	0	0	0	5 660 000 000	0	4 200 000 000	0	0	74,20 %	0,00 %	0,00 %	
35000	Transferencias, Previsión y Seguridad Social	14 340 509 741	0	0	0	0	14 340 509 741	325 604 457	735 487 082	332 517 126	681 759 513	5,13 %	4,75 %	92,69 %	
35100	Pensiones y Jubilaciones	12 804 387 666	0	0	0	0	12 804 387 666	318 073 327	633 370 949	324 016 285	620 579 475	4,95 %	4,85 %	97,98 %	
35200	Cesantías	1 536 122 075	0	0	0	0	1 536 122 075	8 531 130	102 116 113	8 500 840	61 180 038	6,65 %	3,98 %	59,91 %	
36000	Otras Transferencias	1 206 490 259	0	0	0	0	1 206 490 259	19 179 017	33 450 033	19 179 017	19 179 017	2,77 %	1,59 %	57,34 %	
36100	Sentencias y Conciliaciones	1 206 490 259	0	0	0	0	1 206 490 259	19 179 017	33 450 033	19 179 017	19 179 017	2,77 %	1,59 %	57,34 %	
<b>B</b>	<b>GASTOS DE OPERACIÓN COMERCIAL</b>	34 567 000 000	0	0	0	0	34 567 000 000	(20 000 000)	19 078 157 811	50 599 720	63 449 006	55,19 %	0,18 %	0,33 %	
50000	Gastos de Producción	34 567 000 000	0	0	0	0	34 567 000 000	(20 000 000)	19 078 157 811	50 599 720	63 449 006	55,19 %	0,18 %	0,33 %	
51000	Industrial	34 567 000 000	0	0	0	0	34 567 000 000	(20 000 000)	19 078 157 811	50 599 720	63 449 006	55,19 %	0,18 %	0,33 %	
51200	Gastos Complementarios e Intermedios	34 567 000 000	0	0	0	0	34 567 000 000	(20 000 000)	19 078 157 811	50 599 720	63 449 006	55,19 %	0,18 %	0,33 %	
<b>D</b>	<b>GASTOS DE INVERSIÓN</b>	516 073 547 800	0	0	0	0	516 073 547 800	5 446 024 847	182 847 281 577	11 728 836 949	26 030 594 497	35,43 %	5,04 %	14,24 %	
81000	PROGRAMAS DE INVERSIÓN	516 073 547 800	0	0	0	0	516 073 547 800	5 446 024 847	182 847 281 577	11 728 836 949	26 030 594 497	35,43 %	5,04 %	14,24 %	
81102	Mejoramiento Procesos Manufactura	6 363 813 526	0	0	0	0	6 363 813 526	0	4 466 209 434	422 760 266	957 121 226	70,50 %	15,04 %	21,33 %	
81103	Infraestructura	11 003 629 713	0	0	0	0	11 003 629 713	0	1 719 573 713	0	0	15,63 %	0,00 %	0,00 %	
81104	Investigación y Desarrollo	3 157 417 775	0	0	0	0	3 157 417 775	0	1 096 274 317	111 663 845	159 256 216	34,72 %	5,04 %	14,53 %	
81105	Laboratorio y Metrología	459 840 635	0	0	0	0	459 840 635	0	459 840 635	4 791 428	459 791 428	100,00 %	99,99 %	99,99 %	
81106	Tecnología Informática	5 659 215 023	0	0	0	0	5 659 215 023	0	4 652 465 023	0	2 300 696 604	82,21 %	40,65 %	49,45 %	
81107	Ambiental y Seguridad Industrial	3 903 613 098	0	0	0	0	3 903 613 098	0	1 516 702 097	451 791 607	742 672 813	38,85 %	19,03 %	48,97 %	
81108	Nuevas Plantas Industriales	300 000 000	0	0	0	0	300 000 000	0	0	0	0	0,00 %	0,00 %	0,00 %	
81109	Equipo Movilización Materias Primas y Productos Terminados	1 105 018 230	0	0	0	0	1 105 018 230	0	302 518 230	0	0	27,38 %	0,00 %	0,00 %	



MINISTERIO DE HACIENDA Y CRÉDITO PÚBLICO  
 DIRECCIÓN GENERAL DEL PRESUPUESTO NACIONAL  
 INFORME DE EJECUCIÓN MENSUAL DE GASTOS

Formulario No. 2

DEPENDENCIA: INDUSTRIA MILITAR

SECCIÓN: 033


MES: FEBRERO

VIGENCIA: 2018

Clasif	Concepto	Presupuesto Inicial	Modificaciones Presupuestales				Presupuesto Definitivo	Ejecución Presupuestal				% Ejecución			
			Modificaciones del Mes			Total		Total Año	Compromisos		Pagos		Aprop. Comp.	Aprop. Pagos	Pagos Comp.
			Adiciones	Reducciones	Traslados				Mensual	Acumulado	Mensual	Acumulado			
81110	Bienes y Servicios Comercialización y Producción	484.120.999.800	0	0	0	0	(25.813.924.285)	484.120.999.800	5.446.024.847	168.613.698.128	10.737.829.803	21.411.056.410	34,83 %	4,42 %	12,70 %
	<b>GASTO TOTAL</b>	672.342.547.800	0	0	0	0	(28.590.540.777)	672.342.547.800	11.436.633.006	230.031.114.148	17.256.168.114	37.031.223.420	34,21 %	5,51 %	16,10 %
	<b>DISPONIBILIDAD FINAL</b>	20.934.452.200	0	0	0	0	0	20.934.452.200	0	(25.094.833.826)	0	107.905.056.902	-408,42 %	515,44 %	-126,81 %
	<b>TOTAL GASTOS + D.FINAL</b>	693.277.000.000	0	0	0	0	(28.590.840.777)	693.277.000.000	11.436.633.006	144.936.280.322	17.256.168.114	144.936.280.322	20,91 %	20,91 %	100,00 %

  
 Coronel (RA) RODRIGO SALAZAR ECHEVERRI  
 Gerente General Industria Militar (E)

  
 RAUL GONZALO ARDILA BELLAIZAN  
 Jefe División de Presupuesto

  
 HELEM ROJAS ROBLES  
 Subgerente Financiero



MINISTERIO DE HACIENDA Y CRÉDITO PÚBLICO  
DIRECCIÓN GENERAL DEL PRESUPUESTO NACIONAL  
IFORME DE EJECUCIÓN MENSUAL DE GASTOS - INVERSIÓN

DEPENDENCIA: INDUSTRIA MILITAR

MES: FEBRERO

VIGENCIA: 2018

CLASIF.	CONCEPTO	PRESUPUESTO INICIAL	MODIFICACIONES PRESUPUESTALES				ACUMULADOS TOTAL AÑO	PRESUPUESTO DEFINITIVO	EJECUCIÓN PRESUPUESTAL				% EJECUCIÓN			
			MODIFICACIONES DEL MES			COMPROMISOS			PAGOS		APRO. COMP.	APRO. PAGOS	PAGOS COMP.			
			Adiciones	Reducciones	Traslados				Mensual	Acumulados				Mensual	Acumulados	
CUENTAS POR PAGAR 2017																
1	OFICINAS CENTRALES	516 073 547 800	0	0	0	0	(25.813.924.285)	516 073 547 800	5 448 024 847	182 847 281 577	11 728 836 949	26 030 594 497	35,43 %	5,04 %	14,24 %	
D104010000	COMPRA DE BIENES PARA LA VENTA	208 368 244 196	0	0	0	0	(288 445 434)	208 368 244 196	(355 235 009)	64 681 458 147	5 335 106 009	11 282 629 798	31,04 %	5,41 %	17,44 %	
D104010101	Emulsiones	139 323 356 196	0	0	(3 300 000 000)	(3 300 000 000)	(8 221 457 553)	139 323 356 196	393 156 438	30 752 795 157	4 150 004 509	8 155 117 105	22,07 %	5,85 %	26,52 %	
D104010102	Armas	4 410 033 000	0	0	0	0	(711 646 952)	4 410 033 000	0	1 731 886 359	478 474 966	896 351 854	39,27 %	20,33 %	51,76 %	
D104010103	Municiones	4 460 160 000	0	0	0	0	0	4 460 160 000	(61 556 691)	1 296 587 072	301 982 517	532 862 517	29,07 %	11,95 %	41,10 %	
D104010104	Accesorios de voladura	43 852 338 000	0	0	7 000 000 000	7 000 000 000	16 292 751 938	43 852 338 000	(799 809 745)	27 845 194 433	404 644 017	549 684 772	63,04 %	1,25 %	1,99 %	
D104010105	Productos químicos	761 272 000	0	0	0	0	(158 754 600)	761 272 000	0	0	0	0	0,00 %	0,00 %	0,00 %	
D104010106	Productos militares	14 427 940 000	0	0	(3 700 000 000)	(3 700 000 000)	(6 748 681 600)	14 427 940 000	112 774 991	3 246 346 442	0	1 148 613 550	22,50 %	7,96 %	35,38 %	
D104020000	COMPRA DE SERVICIOS PARA LA VENTA	3 600 000 000	0	0	0	0	(740 656 667)	1 133 145 000	0	8 848 884	0	0	0,00 %	0,00 %	0,00 %	
D104020101	Servicios a terceros	3 600 000 000	0	0	0	0	0	3 600 000 000	0	0	0	0	0,00 %	0,00 %	0,00 %	
D104030000	COMPRA DE SERVICIOS PARA COMERCIALIZACION	4 990 000 000	0	0	300 000 000	300 000 000	(777 896 133)	4 990 000 000	0	922 483 016	63 402 100	65 945 100	18,49 %	1,32 %	7,15 %	
D104030101	Fletes, acarreos y escoltas de comercialización	3 535 200 000	0	0	0	0	(822 470 123)	3 535 200 000	1 780 000	783 317 978	1 780 000	1 780 000	21,59 %	0,05 %	0,23 %	
D104030102	Marketing, promoción y comunicaciones	95 000 000	0	0	0	0	(66 550 080)	95 000 000	0	65 326 274	61 392 100	61 392 100	63,78 %	64,62 %	93,98 %	
D104030103	Eventos, ferias y convenciones	550 000 000	0	0	0	0	(49 600 000)	550 000 000	0	31 752 914	0	0	5,77 %	0,00 %	0,00 %	
D104030104	Otros gastos de comercialización	129 800 000	0	0	0	0	(139 275 930)	129 800 000	300 000	82 055 850	230 000	2 773 000	47,83 %	2,14 %	4,47 %	
D104030106	Escolta militar y escolta civil armada	680 000 000	0	0	300 000 000	300 000 000	300 000 000	680 000 000	0	0	0	0	0,00 %	0,00 %	0,00 %	
D105010000	INDUSTRIAL	267 162 755 604	0	0	(300 000 000)	(300 000 000)	(24 747 592 718)	267 162 755 604	5 799 179 856	103 009 758 985	5 339 321 694	10 062 481 512	38,56 %	3,77 %	9,77 %	
D105010101	Fusil	950 000 000	0	0	0	0	(4 808 213)	950 000 000	0	34 098 350	27 958 465	27 958 465	3,59 %	2,94 %	81,99 %	
D105010102	Armas	831 800 000	0	0	0	0	(141 689 069)	831 800 000	0	726 535 254	41 685 032	63 815 641	87,34 %	7,67 %	8,78 %	
D105010103	Municiones	5 320 000 000	0	0	0	0	(3 243 737 970)	5 320 000 000	400 000 000	4 554 832 045	55 150 562	55 150 562	65,62 %	1,04 %	1,21 %	
D105010104	Emulsiones	127 109 544 528	0	0	(400 000 000)	(400 000 000)	(5 874 013 687)	127 109 544 528	4 253 507 810	47 843 614 986	985 080 478	1 204 733 956	37,64 %	0,95 %	2,52 %	
D105010105	Explosivos	35 214 359 425	0	0	0	0	(2 862 661 605)	35 214 359 425	335 413 757	24 231 719 164	660 598 088	3 179 527 191	68,81 %	9,03 %	13,12 %	
D105010107	Fundición	6 531 524 000	0	0	0	0	(317 216 653)	6 531 524 000	62 278 620	1 018 436 657	286 704 108	286 704 108	15,59 %	4,39 %	28,15 %	
D105010108	Microfundición	1 467 678 000	0	0	0	0	(205 852 390)	1 467 678 000	0	127 810 403	0	0	8,71 %	0,00 %	0,00 %	
D105010109	Granadas	25 163 149 000	0	0	0	0	(772 605 269)	25 163 149 000	381 457 199	2 318 156 295	334 405 667	334 405 667	9,21 %	1,33 %	14,43 %	
D105010110	Otros gastos adquisición de materias primas	1 247 673 120	0	0	0	0	(5 150 000 000)	1 247 673 120	0	49 923 988	150 000	150 000	4,00 %	0,01 %	0,30 %	
D105010111	Productos militares	31 980 944 519	0	0	0	0	(6 752 054 741)	31 980 944 519	0	14 831 728 191	1 600 182 207	3 427 882 207	46,38 %	10,72 %	23,11 %	
D105010201	Seguros	1 154 200 000	0	0	0	0	119 979 525	1 154 200 000	0	831 666 169	0	0	72,06 %	0,00 %	0,00 %	
D105010202	Herramientas	4 464 381 576	0	0	0	0	(463 793 544)	4 464 381 576	2 388 838	615 371 654	186 487 288	186 487 288	13,78 %	4,18 %	30,30 %	
D105010203	Repuestos maquinaria y equipos de producción	946 894 216	0	0	0	0	(2 235 705 235)	946 894 216	9 845 161	1 565 084 515	253 050 430	286 420 648	168,45 %	30,25 %	17,96 %	
D105010204	Compra maquinaria equipos y tecnologías de producción	646 000 000	0	0	0	0	0	646 000 000	0	495 200 513	70 896 273	70 896 273	76,66 %	10,97 %	14,32 %	
105010206	Materiales y suministros de producción	2 833 033 675	0	0	0	0	(284 293 752)	2 833 033 675	100 401	536 701 919	142 768 806	142 768 806	16,94 %	5,04 %	26,60 %	
105010207	Servicio de mantenimiento y reparación de acueducto, vías y redes	200 000 000	0	0	0	0	0	200 000 000	0	82 638 722	0	0	41,32 %	0,00 %	0,00 %	
105010208	Servicio de mantenimiento y reparación de plantas eléctricas y estructuras	41 000 000	0	0	0	0	0	41 000 000	0	96 600	0	0	0,24 %	0,00 %	0,00 %	
105010209	Servicio de mantenimiento y reparación de bienes inmuebles	1 419 869 951	0	0	0	0	0	1 419 869 951	0	11 844 092	0	6 875 225	0,83 %	0,48 %	58,05 %	

Ciudad y Fecha: Bogotá D.C., viernes, 16 de marzo de 2018 8:58:26



MINISTERIO DE HACIENDA Y CRÉDITO PÚBLICO  
DIRECCIÓN GENERAL DEL PRESUPUESTO NACIONAL  
FORMA DE EJECUCIÓN MENSUAL DE GASTOS - INVERSIÓN

DEPENDENCIA: INDUSTRIA MILITAR

MES: FEBRERO

VIGENCIA: 2018

CLASIF.	CONCEPTO	PRESUPUESTO INICIAL	MODIFICACIONES PRESUPUESTALES				ACUMULADOS TOTAL AÑO	PRESUPUESTO DEFINITIVO	EJECUCIÓN PRESUPUESTAL				% EJECUCIÓN		
			MODIFICACIONES DEL MES						COMPROMISOS Mensual	PAGOS Mensual	APRO. COMP.	APRO. PAGOS	PAGOS COMP.		
			Adiciones	Reducciones	Traslados	Total								Acumulados	Acumulados
								0	450.618.354	111.479.200	111.479.200	45,75 %	11,32 %	24,74 %	
D105010210	Servicio de mantenimiento y reparación de maquinaria y equipo	985.000.485	0	0	0	0	985.000.485	0	215.605.494	0	0	21,83 %	0,00 %	0,00 %	
D105010211	Servicio de gestión ambiental	987.684.000	0	0	0	0	987.684.000	(1.614.310)	867.768.341	12.677.707	12.677.707	31,74 %	0,46 %	1,46 %	
D105010212	Gastos de laboratorio y control calidad	2.734.204.465	0	0	0	0	2.734.204.465	211.507.450	413.552.180	211.507.450	413.552.180	16,00 %	16,00 %	100,00 %	
D105010213	Energía de producción	2.584.500.000	0	0	0	0	2.584.500.000	104.251.650	183.971.830	104.251.650	142.858.650	14,22 %	11,04 %	77,65 %	
D105010214	Gas de producción	1.293.500.000	0	0	0	0	1.293.500.000	32.843.667	97.166.081	40.843.266	94.544.699	16,10 %	15,66 %	97,30 %	
D105010220	Válidos de producción	603.577.543	0	0	0	0	603.577.543	4.454.000	50.812.373	11.728.378	11.848.378	21,12 %	4,93 %	23,32 %	
D105010221	Gastos de viaje de producción	240.571.221	0	0	0	0	240.571.221	0	14.768.208	0	0	2,61 %	0,00 %	0,00 %	
D105010222	Elementos de protección personal de planta	566.020.279	0	0	0	0	566.020.279	0	222.329.179	0	0	42,25 %	0,00 %	0,00 %	
D105010223	Calzado y uniformes personal de planta	526.231.481	0	0	0	0	526.231.481	0	583.207.967	0	0	7,17 %	0,00 %	0,00 %	
D105010225	Fletes, acarrees y escoltas producción	8.131.000.000	0	0	(300.000.000)	(300.000.000)	3.491.000.000	2.765.613	4.499.443	1.766.461	1.766.461	0,50 %	0,20 %	39,26 %	
D105010226	Otros gastos de apoyo a la producción	656.434.120	0	0	400.000.000	400.000.000	346.000.000	0	92.000.000	0	0	0,00 %	0,00 %	0,00 %	
D105010228	Escolta militar y escolta civil armada	92.000.000	0	0	0	0	92.000.000	6.363.813.526	0	4.486.209.434	422.780.266	957.121.226	70,50 %	15,04 %	21,33 %
B	MEJORAMIENTO PROCESOS DE MANUFACTURA	6.363.813.526	0	0	0	0	6.363.813.526	344.988.295	0	344.988.295	0	0	100,00 %	0,00 %	0,00 %
10-2-01-2017	contratar estudios de factibilidad (Técnica, económica y legal, Ambiental y Operativa) para el montaje de nuevas plantas , mejoramiento y traslado de procesos de manufactura.	344.988.295	0	0	0	0	344.988.295	1.992.147.699	0	1.992.147.699	0	534.360.950	100,00 %	26,82 %	26,82 %
30-2-01-2016-2017	Mejorar el proceso de producción de cordón detonante y mecha de seguridad, mediante la contratación de estudio técnico, actualización tecnológica e infraestructura física en la Fábrica de Explosivos Antonio Ricaurte - Fexar. (Fase III de III)	1.992.147.699	0	0	0	0	1.992.147.699	159.627.372	0	159.627.372	62.904.266	62.904.266	100,00 %	39,41 %	39,41 %
30-2-02-2017	Optimización y mejoramiento de los procesos de producción de las plantas de explosivos comerciales y militares - PEC y PEM, mediante la adquisición de equipos en la Fábrica de Explosivos Antonio Ricaurte - Fexar	159.627.372	0	0	0	0	159.627.372	789.926.068	0	789.926.068	0	0	100,00 %	0,00 %	0,00 %
30-2-03-2017	Adquisición, instalación y puesta en marcha de dos calderas de 100 BHP y 150 BHP para la generación de vapor en la Torre de concentración de ácidos y Taller de multiplicadores de la Fábrica de Explosivos Antonio Ricaurte - Fexar	789.926.068	0	0	0	0	789.926.068	1.199.520.000	0	1.199.520.000	359.856.000	359.856.000	100,00 %	30,00 %	30,00 %
No Asignado	Adquisición dos unidades bombeo control eléctrico UBT	1.199.520.000	0	0	0	0	1.199.520.000	296.548.092	0	0	0	0	0,00 %	0,00 %	0,00 %
No Asignado	Adqs macadoras laser piezas armas cortas	296.548.092	0	0	0	0	296.548.092	1.103.276.000	0	0	0	0	0,00 %	0,00 %	0,00 %
No Asignado	Mej taller ensamble pistola mediante infraestructura física y dotación de herramientas y bancos de prueba	1.103.276.000	0	0	0	0	1.103.276.000	277.782.000	0	0	0	0	0,00 %	0,00 %	0,00 %
No Asignado	Est diseño, const. at. tran. circuitos media tensión y adq. nuevo grupo electrogeno para suministro energía eléctrica en fexar	277.782.000	0	0	0	0	277.782.000	200.000.000	0	0	0	0	0,00 %	0,00 %	0,00 %
No Asignado	Estudio para la construcción bodega de almacenamiento y adecuación contenedores en fexar	200.000.000	0	0	0	0	200.000.000	11.003.629.713	0	1.719.573.713	0	0	15,63 %	0,00 %	0,00 %
C	INFRAESTRUCTURA	11.003.629.713	0	0	0	0	11.003.629.713	727.063.623	0	727.063.623	0	0	100,00 %	0,00 %	0,00 %
10-3-01-2016-2016	Mejoramiento de infraestructura en las plantas industriales de las Fabricas General Jose Maria Cordova, de Explosivos Antonio Ricaurte, Santa Barbara, almacenes y polvorines de la empresa Fase II de III	727.063.623	0	0	0	0	727.063.623								







